

Région de Kayes
Cercle de Kayes
Commune Rurale de Kourouninkoto

République du Mali

Un Peuple - Un But - Une Foi

**PROGRAMME DE DEVELOPPEMENT ECONOMIQUE, SOCIAL, ET
CULTUREL
DE LA COMMUNE RURALE DE KOUROUNIKOTO
2019 -2023**

Mai 2018

SOMMAIRE

INTRODUCTION

I. METHODOLOGIE ADOPTEE

- 1-1 Lancement /campagne d'information
- 1-2 Mise en route/pilotage du processus
- 1-3 Le diagnostic technique et participatif
- 1-4 Les journées de consultation et de concertation intercommunautaire (données sur la mobilisation,...)
- 1-5 L'atelier de planification (données sur la mobilisation,...)
- 1-6 La rédaction du document de projet de PDESC
- 1-7 La restitution publique du projet de PDESC
- 1-7 L'adoption par le conseil communal
- 1-8 Les mesures d'accompagnement
- 1-9 Les contraintes, difficultés et limites rencontrées dans le processus

II. PRESENTATION DE LA COMMUNE Par domaine/secteur

- II.1 Ressources humaines et population
- II.2 Economie rurale
- II.3 Secteur secondaire
- II.4 Infrastructures et équipements

III. SYNTHSE DES CONTRAINTES ET DIFFICULTES DE LA COMMUNE

IV. SYNTHSE DES OPPORTUNITES/POTENTIALITES DE LA COMMUNE

V. SYNTHSE DES SOLUTIONS DANS LA MOBILISATION DES RESSOURCES

VI. AXES DE DEVELOPPEMENT ET ACTIONS PRIORITAIRES

- VI-1 Objectif général
- VI-2 Objectifs spécifiques
- VI-3 Outil N°1 : Cadre logique
- VI-4 Outil N°2 : Cadre opérationnel

VII. CADRE INSTITUTIONNEL DE MISE EN ŒUVRE ET DE SUIVI-EVALUATION

VIII. ANNEXES

- Liste des ODDs
- Analyse financière

INTRODUCTION :

La Décentralisation est l'option choisie par la République du Mali pour donner un nouvel élan à son développement depuis les premières heures de la troisième république comme définissent les lois suivantes :

- La loi N°93-008 du 02 février 1993 promulguée , déterminant les conditions de la libre administration des collectivités territoriales, qui stipulait que les CT ont pour mission la conception, la programmation et la mise en œuvre des actions de développement économique, social et culturel d'intérêt régional et local.

A son article 4, elle précisait que tout transfert de compétence à une collectivité doit être accompagné de transfert concomitant par l'Etat à celle-ci des ressources et moyens nécessaires à l'exercice normal de ces compétences.

- La loi N° 95-022 portant statut des fonctionnaires des collectivités territoriales.
- La loi N° 95-034 du 12 avril 1999, modifiée, portant code des collectivités territoriales déterminait pour chaque catégorie de collectivité un certain nombre d'attributions (compétences ou prérogatives) en fonction de sa vocation spécifique de prestation de service public local. Ainsi les collectivités territoriales règlent par délibération leurs propres affaires dont la liste de ces affaires est contenue dans le code des collectivités. Chaque collectivité dispose d'un organe délibérant et d'un organe exécutif.
- La loi N° 96- 059 portant création des communes.
- La loi N° 99- 035 du 10 août 1999 portant création des collectivités territoriales de cercles et de régions.
- Le Décret N° 02- 313/ P-RM du 04 juin 2002 modifiée fixaient les détails des compétences transférées de l'Etat aux collectivités territoriales en matière d'éducation.
- Le Décret N° 02- 314/ P-RM du 04 juin 2002 fixant les détails des compétences transférées de l'Etat aux collectivités territoriales des niveaux cercle et cercle en matière de santé.
- Le Décret N° 02- 315/ P-RM du 04 juin 2002 fixant les détails des compétences transférées de l'Etat aux collectivités territoriales en matière d'hydraulique rurale et urbaine.
- Le Décret N° 06- 436/ P-RM du 16 octobre 2006 modifiée déterminant les modalités de coopération entre les collectivités territoriales en République du Mali.
- La majorité de ces documents ont été promulgués depuis lors pour améliorer/faciliter l'exercice de ces compétences par les CT. En plus depuis quelques années une dizaines de compétences nouvelles viennent d'être transférées par l'Etat aux CT.

Les collectivités territoriales sont dotées de moyens humains, matériels et financiers permettant de réaliser le développement local. Les partenaires au développement et l'Etat viendront appuyer les collectivités territoriales pour la réussite du processus de décentralisation et de la démocratisation.

Par ailleurs les nouveaux PDESC s'inscriront dans les orientations nationales voire internationales données par : La prospective Mali 2025 : L'opérationnalisation de l'Etude Nationale Prospective (ENP Mali 2025), adoptée par le Gouvernement en 2000, le Document Cadre de politique nationale de décentralisation, le CREDD (Cadre pour la relance économique et le développement durable) ; les objectifs de développement durable.

I. METHODOLOGIE ADOPTEE

Au cours de l'élaboration du PDESC (Plan de Développement Economique Social et Culturel) de la Commune Rurale de Dindanko, tous les acteurs ont été impliqués entre autres les chefs de villages, les conseillers communaux, les groupements socio – professionnels, la société civile à travers le cadre de concertation, les services techniques de l'état, les ONG et les projets/programmes qui interviennent au niveau de la commune. Tout le processus a été animé par l'Agence de développement Régional de Kayes (ADR – K) à travers des missions régulières au cours desquelles, les acteurs locaux ont été d'abord organisés, ensuite renforcés pour jouer leurs rôles. Les deux dernières missions ont concernées la synthèse et l'organisation des activités à programmer.

La méthodologie utilisée pour la conception de ce programme s'est déroulée selon **cinq (05)** grandes étapes :

1-1. Le diagnostic/concertation villageoise:

Pour avoir un résultat meilleur, le conseil Communal et le cadre de concertation se sont réunis pour réfléchir sur le calendrier de diagnostic dans les villages et hameaux de la commune.

Pour ce faire une équipe a été mise en place composée d'un conseiller communal d'un technicien de la commune ou un animateur villageois. Cette équipe, qui est ainsi composée a fait une tournée dans les ... (nombre) quartiers, et les (nombre) hameaux de la commune.

Au cours de la tournée qui a duré six (06) jours, les opérations de collecte des données ont été engagées dans les villages campements et hameaux et cela à travers des concertations en focus groupes pour favoriser l'expression des différentes sensibilités et accroître leur participation dans le processus. Ainsi les groupes suivants ont été rencontrés : les femmes ; les jeunes ; les handicapés, les agriculteurs ; les éleveurs.

Les diagnostics visaient entre autres à :

- ✓ Expliquer aux populations ce que c'est un programme de développement, son importance, le bien-fondé de son élaboration
- ✓ Faire ressortir les principaux problèmes pour chaque catégorie socio professionnelle, les causes des problèmes, les solutions envisageables ;
- ✓ Faire l'état des lieux des villages en termes d'équipements et infrastructures existantes, les atouts et les potentialités.
- ✓ Recueillir les préoccupations des populations et des représentants des formes organisées de la société civile.
- ✓ Partager avec les communautés à la base la politique et la stratégie de développement de la commune.

1-2. La journée de concertation et de consultation intercommunautaire :

A travers la journée de concertation intercommunautaire organisée au chef-lieu de la commune, il a été procédé à :

- ✓ A la restitution et la validation des éléments de synthèse recueillis au niveau de chaque village, campements et hameau
- ✓ A l'analyse financière de la commune se basant sur les comptes administratifs des trois dernières années afin de faire ressortir la capacité d'autofinancement de la commune et mettre en exergue les actions nécessaires à mettre en œuvre pour accroître les ressources internes de la commune;
- ✓ La priorisation des problèmes ;
- ✓ L'identification des potentialités de développement de la commune ainsi que des pistes de leur valorisation (y compris les potentiels partenaires mobilisables pour accompagner la commune)
- ✓ La définition de l'analyse des axes et stratégies de développement pour la commune.

Tous les acteurs présents dans la commune ainsi que les partenaires techniques ont participé à cette séance de travail.

1-3. L'atelier de planification :

C'est un travail de réflexion au cours duquel les conseillers communaux, le technicien de l'ADR, ont analysé les problèmes de la commune sous l'angle des objectifs de développement durable auxquels le Mali a souscrit. Ainsi, les solutions aux problèmes identifiés qui permettent de contribuer à l'atteinte des ODD ont été ressorties. Cet exercice a entre autre permis de mettre en lumière, les problèmes ou solutions leviers dans la commune, c'est-à-dire les solutions qui à elles seules permettent de contribuer à l'atteinte de plusieurs ODDs.

La seconde partie de l'atelier de planification a permis :

- De faire ressortir les tâches ou sous activités contenues dans chaque activité pour donner une feuille de route à la commune dans leur opérationnalisation,
- D'estimer le coût des actions identifiées,
- De préciser la période de mise en œuvre sur les cinq années du programme,
- Enfin de répartir les coûts des activités entre les acteurs.

1-4. La validation du programme :

Après la rédaction du document, il a été soumis à la validation qui a consisté à :

- ✓ Soumettre à nouveau le programme aux participants des journées de consultation intercommunautaire lors d'une rencontre communale d'un jour, afin de recueillir l'avis des populations et surtout des chefs des villages ou leurs conseillers, pour les actions retenues dans leurs terroirs ;
- ✓ Soumettre le projet de programme à la délibération du conseil communal.

Etaient présents à cet atelier de validation, les acteurs suivants :

- ✓ Les participants aux journées de consultation intercommunautaire.

- ✓ Les Conseillers communaux pour l'adoption du programme de la commune.
- ✓ Les services techniques présents dans la commune.
- ✓ Les partenaires techniques.

1-5. La restitution du programme de développement :

Après validation du programme par l'ensemble des acteurs, le conseiller communal a restitué à la population le PDSEC (Plan de Développement Social Economique et Culturel). Cette action de restitution a permis :

- ✓ Aux citoyens de s'appropriés définitivement du programme.
- ✓ De requérir l'adhésion des populations laquelle facilite la mobilisation des ressources surtout financières,
- ✓ De concrétiser le devoir des élus de rendre compte aux électeurs.
- ✓ D'assurer ainsi la légitimité populaire du programme et de confirmer le rôle d'outil de référence pour tous.

II. PRESENTATION DE LA COMMUNE

Venus du village de Guetala, les premiers habitants de Kourouninkoto étaient des agriculteurs. Kourouninkoto fut un hameau de culture puis un village et avec le processus de décentralisation, érigé en commune urbaine.

Monsieur Kani Makan DIARRA fut le premier maire de la commune puis succédé par Mr Balla KANTE en 2004-2009, et Mamou KEITA du 29 Avril 2009 au 02 Janvier 2017. L'actuel Maire est Monsieur Makan NOMOKO.

• Création

La commune Urbaine de Kourouninkoto a été créée par la loi N°96-059/AN-RM du 04 Novembre 1996 portant création des communes en République du Mali.

• Situation géographique

La commune Urbaine de Kourouninkoto est située au Nord de Kita à 105 km. Elle est limitée au Nord par le village de Guetala, commune rurale de Dindanko, au Sud par le fleuve Baoulé. A l'Est par le village de Farena commune rurale de Dindanko, à l'Ouest par le village de Kegniefé la commune rurale de Séfétou-Ouest.

DONNEES DEMOGRAPHIQUES

- La population de la commune Urbaine de Kourouninkoto est estimée à 6.950 habitants dont 3.534 hommes et 3.416 femmes (source : SLPSIAP –KITA RGPH). On y trouve des Malinkés en majorité, des Bambaras, Diawambés, des Sarakolés Peulhs, et des Maures.
- Il existe 2.154 ménages

SITUATION FINANCIERE ET COMPTABLE

1. Situation de la Matière imposable :	
2. Nombre d'imposables	1 798
3. Nombre Bovins	1 343
4. Nombre Ovins/Caprins	2.300
5. Nombre d'Asins	4100
6. Chevaux	78
7. Nombre armes de traite	18
8. Nombre armes perfectionnées	63

SITUATION SCOLAIRE :

La commune dispose d'un second cycle – d'un premier cycle, 1 CED (non opérationnel) les difficultés se résument à l'insuffisance du personnel enseignant, de salle de classe, de mobiliers scolaires et de matériel didactique.

ENSEIGNEMENT FONDAMENTAL

On note la présence de huit (08) classes pour le premier cycle et un second cycle. Le nombre d'enfants scolarisable augmente considérablement d'année en année. L'école est confrontée à des multiples problèmes, insuffisance de salle de classe, insuffisance de tables bancs, manque de latrines et de direction, manque de clôture la rénovation de l'ancien bâtiment est à envisager.

La situation scolaire de la commune de Kourouninkoto se caractérise par les indicateurs suivant (source CAP de Toukoto):

- Taux de scolarisation 56,13% ;
- Effectif total de 1.286 ;
- Taux d'admission au 1^{er} cycle 63% ;
- Taux de scolarisation des filles 35% ;
- Taux de déperdition 91% ;
- Taux d'abandon 5% ;
- Ratio élève place assise 1^{er} cycle 2,54 ;
- Taux de transition du 1^{er} cycle au 2^e cycle 57,32% ;
- Ratio élève maître 92,333 ;
- Ratio livre de lecture 1,86 ;
- Ratio livre de calcul 2,27 ;
- Ratio élève salle de classe 36,6% ;
- Coefficient d'efficacité interne 9% ;
- Nombres d'enseignants qualifiés 06 et un contractuel ;
- Existence d'un CED ;
- Existence d'un second cycle de 3classes une direction et trois latrines.

SITUATION SANITAIRE :

La commune dispose d'un CSCOM, 1 maternité et une case de santé à Badenka. Les indicateurs suivants renseignent sur le niveau de la couverture socio sanitaire de la commune :

- Taux de mortalité enfants juvénile 0,02% ;
- Taux mortalité maternel 0,01% ;
- Taux de mobilité du au paludisme 37,41% ;
- Taux de mobilité des maladies diarrhéique 5,47% ;
- Taux de natalité 0,5% ;
- Taux de mortalité 0,49%.

PERSONNEL SANITAIRE

Le personnel est constitué ainsi qu'il suit :

- Un directeur technique du centre (DTC) ;
- Une obstétricienne ;
- Deux matrones ;
- Un agent vaccinateur ;
- Un gérant ;
- Un co-gérant ;
- Un agent d'entretien;
- Un gardien.

L'ENFANCE

Il existe une maison des jeunes totalement délabré (Recherche de partenaire pour sa construction) ainsi qu'un stade communal.

ENFANTS EN SITUATION DIFFICILE

- Nombre d'enfant en situation difficile 268
- Nombre d'enfant en situation difficile scolarisé 166
- Existence de place publique

SITUATION HYDRAULIQUE

Par conséquence des difficultés d'eau excite dans tous les hameaux de culture de la commune un accent particulier est mis sur les hameaux de Badinka, et celui du Bada.

La couverture des besoins des populations en eau potable est assurée. La commune dispose de 18 bornes fontaines publiques dans le village de Kourouninkoto et 16 branchements privés, un château d'eau d'une capacité de 60m³ et un Centre de traitement d'Eaux, il existe également un forage à l'abattoir réalisé par le PADEPA-KS.

EXPLOITATION AGRICOLE

Pratiquée par 96% de la population active avec les moyens de production comme la daba et la charrue l'agriculture est basée sur la culture du coton, mais, mil, riz, arachide, haricot...

Surtout pour les femmes, le maraîcher est une pratiqué pendant la saison sèche et gêner quelques revenus

Elle est renforcée par les actions de la CMDT et autres encadreurs du monde rural comme le chef secteur agriculture de SEFETO, malgré ces appuis, les niveaux de rendement des cultures demeurent faibles.

Tableau des superficies emblavées et rendement par superficie

Campagne 2016 2017

Espèces	Production moyenne	
	Superficies emblavée /ha	Rendement /culture en tonne/ha
Coton	15	0,8T
Mais	85	0,8T
Mil	250	0,9T
Riz	03	1T
Arachide	300	0,5T
Haricot	02	0,7T
TOTAL	655	5,2T

Existence de six périmètres maraichers d'un hectare chacun

STOCK DE CEREAL

La commune urbaine de Kourouninkoto abrite trois banques de céréale :

- Une banque de céréale communale ;
- Deux banques réalisées par les migrants.

EQUIPEMENT DES MENAGES

On dénombre :

- Réfrigérateur (06) ;
- Télévision (43) ;
- Motos (287) ;
- Vélo (118) ;
- Charrue (207) ;
- Charrettes (175) ;
- Semoir (30) ;
- Tracteur (02).

COURS D'EAU

Kourouninkoto est un village voisin de la biosphère de la boucle du baoulé, une végétation arborée les cours d'eau sont le wassaba, le bomba wassa, le bambakolé, et le dondoko.

CHEPTEL

La commune est une zone de passage pour les animaux en transhumance en provenance de NIORO du Sahel et de Diéma

En dehors de la période hivernale, l'abreuvement es animaux reste difficile car les point d'eau sont rares. Le taux de mortalité du bétail est de 10% et la transhumance est très importante

Les pâturages sont riches et abondants pendant l'hivernage. Mais cependant, ils sont constamment détruits par les feux de brousse et les coupe abusives des espèces ligneuses et fourragères .Le cheptel est mal exploité malgré son importance.

17 COMMERCE

Les flux commerciaux sont assez limités, on note l'absence de marché hebdomadaire mai on n'est pas sans savoir qu'il existe quelques boutiques et quelques vendeuses de condiment sur la place public.

Il existe une caisse d'épargne et de crédit DANAYA et MONEYGRAMME

LES ONG

Les ONG opérants dans la commune : GEDEFOR, Le MPDL, ACTION CONTRE LA FAIM, AMAPEF, ACCORD, PAPAM ; KFW, et Le PADEPA KS

Comme autre partenaire la CMDT, et L'OPNBB

LES ASSOCIATIONS EXISTANT DANS LA COMMUNE

AUERK Association des Usagers d'Eau Potable

AJK Association des jeunes de Kourouninkoto pour le changement

APRK Association des Peulhs du Kaarta

AFDK Association des femmes pour le développement de Kourouninkoto

AFMK Association des Femmes Maraîchers de Kourouninkoto

ASACOKOUROU Association de santé Communautaire de Kourouninkoto

AJRKB Association des Jeunes Ressortissants de Kourouninkoto à Bamako

A D C K Association pour le Développement de la Commune Urbaine de Kourouninkoto à Bamako

SITUATION POLITIQUE ET RELIGIEUSE

Les partis politiques implantés dans la commune sont : le RPM - L'ADEMA-PASJ -- le PARENA – la CODEM-UDD –ADEP MALIBA, et L'ASMA.

Les dernières élections communales du 20 novembre 2016 ont donné les résultats suivants

Inscrits.....2.396

Votants.....1.472

Bulletin nuls.....88

Suffrages exprimés...1.384

Taux de participation...61, 44%

Dans la commune il existe trois religions à savoir : l'islam, le christianisme et l'animisme

COMMUNICATION AU NIVEAU DE LA COMMUNE

Existence réseau Orange Mali

Existence du réseau Mali tel

Existence deux radio FM dont un en panne

RESEAU ROUTIER

KOUROUNINKOTO -KITA 105 KM Route régional 12

KOUROUNINKOTO -DIANKOUTE CAMARA 86KM Route régionale 12

KOUROUNINKOTO -SEFETO 65KM

KOUROUNINKOTO- FARENA 15KM

III. SYNTHÈSE DES CONTRAINTES ET DIFFICULTÉS DÉVELOPPEMENT DE LA COMMUNE

Outil 1 : Analyse des contraintes et des solutions par rapport au CREDD et aux ODDs

Problèmes/contraintes	ODDs	Situation de référence de la commune/ODD	Causes du problème	Effets du problème	Solutions	Pertinence des solutions/ODD	Niveau de résolution
ECONOMIE RURALE							
AGRICULTURE							
Insuffisance de pluie	ODD1; ODD2		Changement climatique La déforestation Les feux de brousse Baisse de la production	L'insuffisance alimentaire La faible production L'exode rural/migration	Subvention (Etat, ONG...) Changement de comportement Apport d'engrais (organique, formation en technique de compostage) Prévoir et construire un magasin au chef-lieu de commune et dans les villages	ODD1; ODD2	-Etat, Région, Cercle -Village, Organisation de migrants
Manque de semences améliorées	ODD1; ODD2	Qté de semence/ha/spéculation/producteur	Non prise en compte des changements climatiques dans l'agriculture L'ignorance de l'existence de semences à cycle court Début tardif des travaux champêtres Insuffisance de formation	Faible rendement L'insuffisance alimentaire L'exode rural/migration Pauvreté	Vulgarisation de semences hâtives Apport d'engrais (organique, formation en technique de compostage)	ODD1; ODD2	-Etat, Village, Cercle, Région
Divagation des animaux	ODD1 ; ODD2 ; ODD12 ; ODD16 ; ODD17	Nbre moyen annuel de conflits (commune, cvs)	Changement climatique Déforestation Feux de brousse Incivisme/négligence Inexistence d'une convention locale de gestion des ressources naturelles	Faible rendement L'insécurité alimentaire Migration/transhumance précoce des éleveurs Conflit récurrent entre éleveurs et agriculteurs	Changement de comportement (IEC) Formation aux nouvelles techniques culturales Adoption des semences hâtives Elaborer et adopter une convention locale de	ODD1 ; ODD2 ; ODD12 ; ODD16 ; ODD17	Village, Cercle, Région

					gestion des ressources naturelles		
L'érosion du sol	ODD9 ; ODD12; ODD13; ODD17	Nbre d'ha reboisé Types d'aménagement	Changement climatique Pratique de l'agriculture extensive Feux de brousse	Faible rendement L'insécurité alimentaire Dégradation des sols Déforestation (défrichement) Pression sur les terres fertiles	Changement de comportement Apport d'engrais (organique, formation en technique de compostage) Plantation d'arbre Rotation des cultures (jachère, culture en billon...) Formation aux nouvelles techniques culturales /agronomiques	ODD9 ; ODD12; ODD13; ODD17	Village, Cercle, Commune Région Etat PTF ONG Organisations de migrants
La non valorisation du potentiel agricole de la commune	ODD1 ; ODD2 ; ODD6 ; ODD9 ; ODD12; ODD13; ODD17	Superficie aménagée/superficie aménageable	Ignorance de l'existence du potentiel valorisable Manque de moyens financiers Inexistence d'initiatives rizicoles L'insuffisance de l'encadrement technique Faiblesse des moyens de production Prolifération du striga	L'insécurité alimentaire Le coût élevé des céréales La malnutrition L'exode/migration La non diversification des sources de revenu	Aménager les bas-fonds et les mares Introduire les cultures maraichères Construire des retenues d'eau Introduire des mesures agro écologiques (plantation d'arbres etc.)	ODD1 ; ODD2 ; ODD6 ; ODD9 ; ODD12; ODD13; ODD17	Village, commune, ONG, PTF, association de migrants
Problèmes/contraintes	ODDs	Situation de référence de la commune/ODD	Causes du problème	Effets du problème	Solutions	Pertinence des solutions/ODD	Niveau de résolution
ELEVAGE							
Insuffisance d'alimentation (pâturage, apports nutritionnels)	ODD1 ; ODD2 ; ODD9 ; ODD12 ; ODD17	% de couverture herbacée	Feux de brousse Déforestation Faible pluviométrie Insuffisance de moyens financiers Le coût élevé de l'aliment bétail	Perte du poids des animaux D'écimage du cheptel Faible production du lait et de viande Mévente du cheptel	Gérer les feux de façon rationnelle Respecter la réglementation Créer et ou redynamiser les brigades anti-feu	ODD1 ; ODD2 ; ODD9 ; ODD12 ; ODD17	Village, commune cercle

Insuffisance de point d'eau et puits pastoraux	ODD1 ; ODD2 ; ODD9 ; ODD12 ; ODD17	Nbre de points d'eau	Faiblesse de la pluviométrie Bas niveau de la nappe phréatique Coût élevé des moyens d'exhaure	Perte du poids des animaux D'écimage du cheptel Faible production du lait et de viande Mévente du cheptel Maladies animales Le nomadisme La divagation Conflits intercommunautaires	Aménager les points d'eau Surcreusement des mares Crée des points d'eau et puits pastoraux	ODD1 ; ODD2 ; ODD9 ; ODD12 ; ODD17	Village, commune, cercle et intercommunalité, ONG, PTF, association des migrants ;
Insuffisance d'unité de transformation des produits d'élevage	ODD1 ; ODD2 ; ODD9	Nbre d'unité de transformation	Non organisation des acteurs de la filière	Méconnaissance de la filière de transformation des produits locaux. Insuffisance d'initiative locale de valorisation des produits locaux	IEC Mettre en place des mesures incitatives favorables à l'implantation des PME	ODD1 ; ODD2 ; ODD9	Villages, Communes, Cercle, Intercom
Insuffisance de parc de vaccination	ODD1 ; ODD2 ; ODD9	Nbre de parcs de vaccination existant	Non-organisation des agropasteurs Insuffisance de moyens financiers	La mort du cheptel Contagion hydrique du cheptel Survenue des épizooties &levage extensif	Construire des parcs de vaccination IEC (information éducation pour le changement) Organisation des campagnes de vaccination du cheptel	ODD1 ; ODD2 ; ODD9	Villages Commune Cercle Intercom
Inexistence d'une pharmacie vétérinaire dans la commune	ODD1 ; ODD2 ; ODD9 ; ODD12 ; ODD17		Non-organisation des agropasteurs	Maladies fréquentes du cheptel Déplacement couteux Risque de mort des animaux Contagion possible du cheptel et des humains bien portant	Négocier et contractualiser avec des opérateurs agréés des pharmacies vétérinaires Construire, équiper et doter une pharmacie vétérinaire	ODD1 ; ODD2 ; ODD9 ; ODD12 ; ODD17	Villages Commune Cercle Intercom
Vols des animaux	ODD1 ; ODD2 ; ODD9 ; ODD12	Nbre de cas de vol/an	La divagation des animaux La négligence des bergers	Diminution du cheptel Les risques de bagarre entre les populations		ODD1 ; ODD2 ; ODD9 ; ODD12	

				Diminution des revenus des populations			
Fréquence des maladies aviaires	ODD1 ; ODD2 ; ODD9 ; ODD12	% de prévalence des maladies	Non vaccination de la volaille Faible valorisation du potentiel aviaire	Mort de la volaille Faible production des œufs et de la chair Malnutrition	Vulgariser l'aviculture Respecter le calendrier de vaccination de la volaille Construire des poulaillers améliorés	ODD1 ; ODD2 ; ODD9 ; ODD12	Villages Commune Cercle Intercom
Groupes vulnérables : Jeunes Absence de dispositif de formation aux métiers de l'agriculture	ODD1 ; ODD2 ; ODD12	Nbre d'emplois créés grâce à formation	Manque de centre de formation	Chômage élevé des ruraux Exode Emigration Vol Délinquance	Construction d'un centre de formation aux métiers agricoles (accompagnement des jeunes pour l'installation)	ODD1 ; ODD2 ; ODD12	Villages Commune Cercle Intercom Région
PECHE							
Insuffisance de produits halieutiques	ODD8 ; ODD12 ; ODD13	Quantités annuelles produites	Insuffisance de cours d'eau et mares Insuffisance d'infrastructures de pêche Coût élevé du prix des produits halieutiques	Malnutrition Insécurité alimentaire Cherté des produits halieutiques	Vulgariser la pisciculture Construire des étangs piscicoles Empoissonner les mares	ODD8 ; ODD12 ; ODD13	Village, Commune
Insuffisance d'équipements appropriés à la pêche	ODD8 ; ODD12 ; ODD13	Nbre d'équipement par exploitant	Méconnaissance de la pêche réglementée	Disparition de certaines espèces halieutiques Malnutrition	Respecter la réglementation IEC	ODD8 ; ODD12 ; ODD13	Village, Commune
SECTEUR SECONDAIRE							
Energie							
Problèmes/contraintes	ODDs	Situation de référence de la commune/ODD	Causes du problème	Effets du problème	Solutions	Pertinence des solutions/ODD	Niveau de résolution

Commenté [SSE1]: Tenir compte de l'apport des Eaux et Forêts de la commune de Krounikoto dans les sous-secteurs : élevage, pêche, foresterie et environnement

Pas d'énergie (EDM-SA) dans la commune	ODD12 ; ODD10 ; ODD9 ; ODD8 ; ODD7	Nbre de ménage électrifié	Insuffisance de financement	Insuffisance d'emploi pour les jeunes et les femmes Exode rural/migration Non valorisation/transformation des produits locaux Insécurité	Impôts/taxes ONG Valoriser les énergies renouvelables	ODD12 ; ODD10 ; ODD9 ; ODD8 ; ODD7	
Projet inachevé avec l'AMADER	ODD10 ; ODD9 ; ODD8 ; ODD7	Niveau d'exécution de l'AMADER	Le non-paiement des factures Insuffisance de financement (non financement de l'AMADER par l'Etat) Projet non viable Coût élevé du kw/h	Absence d'une initiative alternative Exode/migration Installations existantes non mise en valeur	Renégocier les termes du contrat avec l'AMADER Valoriser les énergies renouvelables	ODD10 ; ODD9 ; ODD8 ; ODD7	Ville Commune Cercle
Non identification du potentiel énergétique	ODD12	Nbre de potentiel identifié	Non prise en compte dans la planification communale Non prise en compte dans la programmation étatique	Le désœuvrement des femmes et de la jeunesse	Identifier et évaluer le potentiel énergétique de la commune	ODD12	Commune Cercle Etat

Hydraulique

Insuffisance de forages	ODD6	Nombre de forage	Insuffisance de moyens financiers Faible niveau de la nappe phréatique Texture rocheuse du sol	Pénurie d'eau en saison sèche Survenue de maladies hydriques	Rechercher des partenariats (financement)	ODD6	Commune Cercle Région
Insuffisance de puits à grand diamètre	ODD6 ; ODD11 ; ODD12 ; ODD13	Nbre de puits à grand diamètre	Insuffisance de moyens financiers Faible niveau de la nappe phréatique Texture rocheuse du sol	Pénurie d'eau en saison sèche Partage des mêmes points d'eau entre animaux et humains Survenue de maladies hydriques Risque de zoonoses		ODD6 ; ODD11 ; ODD12 ; ODD13	Commune Cercle Région

Tourisme

Faible valorisation des sites touristique		Nbre de site touristique valorisé	Enclavement Non Valorisation des potentialités touristiques Inexistence d'une carte touristique	Manque d'emploi Faible visibilité de la commune	Réaliser la carte touristique de la commune Aménager les sites touristiques Aménager les voies d'accès aux sites touristiques Promouvoir l'écotourisme		Commune, Intercommunalité Cercle Région Etat
---	--	-----------------------------------	---	--	---	--	--

Industrie

Problèmes/contraintes	ODDs	Situation de référence de la commune/ODD	Causes du problème	Effets du problème	Solutions	Pertinence des solutions/ODD	Niveau de résolution
Insuffisance des unités de transformation	ODD12 ; ODD1 ; ODD2 ; ODD5 ;	Nbre d'unité de transformation	Non valorisation du potentiel communal Enclavement Manque de leaderships Insuffisance de matériels	Insuffisance d'emploi Insuffisance des sources de revenu pour la population	Valorisation du potentiel communal Achat de matériels adéquat	ODD12 ; ODD1 ; ODD2 ; ODD5 ;	Commune Cercle
Insuffisance de matériel de transformation	ODD12 ; ODD1 ; ODD2	Ratio artisan/matériel	Manque de moyens financiers Insuffisance d'initiatives locales	Indisponibilité de certains produits artisanaux en toutes saisons Coût élevés des produits artisanaux	Démarcher les opérateurs économiques et les PTF Organiser les acteurs	ODD12 ; ODD1 ; ODD2	Commune Cercle
Absence d'une maison des artisans	ODD12		Manque de moyen	Marché inorganisé des produits artisanaux Prix fixé à la tête du client	Organiser les artisans Former les artisans Démarcher les opérateurs économiques et les PTF Construire une maison des artisans	ODD12	Commune Cercle Région
Insuffisance d'artisans qualifiés	ODD12 ; ODD1 ; ODD2	Nombre d'artisan	Accès difficiles a la qualification Coût élevé de la formation Méconnaissance des sources de financement	Négligence des produits artisanaux	Publier périodiquement le répertoire des offres de services Faire des mises en relation	ODD12 ; ODD1 ; ODD2	Commune Cercle Région

FORESTERIE/ENVIRONNEMENT

Commenté [SSE2]: Cf. document fourni par les eaux et forêts

<i>Problèmes/contraintes</i>	<i>ODDs</i>	<i>Situation de référence de la commune/ODD</i>	<i>Causes du problème</i>	<i>Effets du problème</i>	<i>Solutions</i>	<i>Pertinence des solutions/ODD</i>	<i>Niveau de résolution</i>
Feux de brousse	ODD15 ; ODD13	% de fréquence des feux de brousse	Les pesanteurs socio-culturelles (historiques) Chasse traditionnelle Protection des champs et des humains Apiculture traditionnelle Les voyageurs (fumeurs, incivisme, transporteurs) La pyromanie (conflit) Les bergers transhumants	La perte de la fertilité du sol La perte du fourrage aérien et herbacé La fuite du gibier La perte de bio diversité	Gérer les feux (informer et sensibiliser sur les dangers liés aux feux) Création et ou redynamisation des brigades anti feu Respecter la réglementation Installation de pare-feu	ODD15 ; ODD13	Village Commune Cercle Intercom
Déforestation	ODD15 ; ODD13	% de couverture végétatif	Les feux de brousse Les défrichements Les coupes de bois de toute nature (bois de chauffe, bois service, bois d'œuvre)	La perte de la fertilité du sol La dégradation de l'Environnement Les risques de désertification La perte de la biomasse L'installation des érosions Extinction de certaines espèces animales et végétales	Gérer rationnellement les massifs Lutter contre les feux de brousse Respecter la réglementation Réaliser des plantations d'enrichissement Pratiquer la RNA Vulgariser les foyers améliorés Utiliser les ER (Energies Renouvelables)	ODD15 ; ODD13	Village Commune Cercle Intercom
MINES ET CARRIERES							
Existence de sites de carrière distants du centre urbain	ODD12 ODD15 ODD13	Nbre de site et d'exploitant Montant annuel de taxe perçue	Situation géographique du village par rapport au fleuve	Coût élevé du sable et du gravier Temps de transport long	Réparer les routes Aménager la berge pour faciliter l'embarquement	ODD12 ODD15 ODD13	Village Commune

RESSOURCES HUMAINES

Education

Problèmes/contraintes	ODDs	Situation de référence de la commune/ODD	Causes du problème	Effets du problème	Solutions	Pertinence des solutions/ODD	Niveau de résolution
Pléthore d'effectif dans les salles de classe	ODD4 ; ODD9 ; ODD17	Nbre de salle : 6+9=15 Nbre table bancs/salle :67+106 =173 Nbre d'élève/classe :168+173+79=252	Insuffisance de salle de classe Insuffisance d'enseignants pour couvrir les besoins dans toutes les salles de classe	La surexploitation des infrastructures existantes Mauvais rendement scolaire	Construire de nouvelles salles de classe Recruter les enseignants en nombre suffisant	ODD4 ; ODD9 ; ODD17	Commune Cercle Région
Faible rigueur des directeurs	ODD4 ; ODD9 ; ODD17		La désobéissance à l'autorité Le mauvais comportement des enseignants Le laxisme de certains parents d'élève	Abandon de poste par certains enseignants La déscolarisation La mauvaise réputation de l'école et de la commune	Respecter la réglementation IEC (Information, Education pour le Changement)	ODD4 ; ODD9 ; ODD17	Ville Commune Cercle Région
L'insuffisance d'infrastructures scolaires	ODD5 ; ODD4 ; ODD 17	Ratio élève/infrastructure	La pléthore des effectifs L'insuffisance de suivi La volonté de vouloir doter chaque village d'une école	La surexploitation des infrastructures existantes La pléthore des effectifs dans les salles de classe Mauvais rendement scolaire	Payer régulièrement les impôts et taxes Construire de nouvelles infrastructures scolaires Réhabiliter les infrastructures vétustes Sensibiliser la communauté (Association des migrants, PTF) Former continuellement les enseignants	ODD5 ; ODD4 ; ODD 17	Ville Commune Cercle Intercom Association des migrants

					IEC sur l'importance d'illettrisme dans la migration		
Insuffisance des enseignants	ODD4 ; ODD9 ; ODD17	Nbre d'enseignant Ratio élève/maitre	Insuffisance des moyens financiers Pléthore des effectifs CGS non fonctionnel La volonté de vouloir doter chaque village d'une école	La surexploitation des infrastructures existantes La pléthore des effectifs dans les salles de classe Mauvais rendement scolaire	Recruter des Enseignants en nombre suffisant Former les enseignants Organiser des cours remédiation Renforcer la capacité des membres du CGS en gestion (administrative et financière)	ODD4 ; ODD9 ; ODD17	Cercle Commune Village
Déscolarisation	ODD4 ; ODD17	Nbre d'enfant commune: Nbre d'inscrits : Nbre d'abandon :	Mariage précoce, aventure, exode Démotivation des apprenants	L'analphabétisme Démotivation des enseignants	Sensibilisation	ODD4 ; ODD17	Village, Commune, Cercle
Insuffisance du matériel didactique	ODD4 ; ODD5	Ration table- bac/élève	Pléthore des effectifs Démotivation des apprenants Désengagement de l'Etat à doter les établissements scolaires de matériel didactique	Insuffisance dans l'apprentissage Démotivation des enseignants Faible rendement scolaire	Doter les écoles de matériel didactique Réparer le matériel vétuste	ODD4 ; ODD5	Village, Commune, Cercle
Insuffisance des ressources humaines qualifiées	ODD5 ; ODD4	Nbre d'enseignant/salle de classe	Le faible niveau des enseignants à leur sortie L'irrégularité dans le processus de recrutement des enseignants Insuffisance des écoles de formation des enseignants La non application des textes réglementaires	Enseignement de mauvaise qualité Faible taux de réussite	Former de façon continue les enseignants Construire des écoles de formation des enseignants Recruter les enseignants dans les règles de l'art Appliquer les textes réglementaires	ODD5 ; ODD4	Commune Cercle Région National
Absentéisme des	ODD4 ; ODD17	Nbre d'heure de présence effective	Non application des textes réglementaires L'inconscience professionnelle	Exécution partielle des programmes scolaires	Appliquer les textes Sensibiliser Récompenser le mérite	ODD4 ; ODD17	Village Commune

enseignants et des élèves		des enseignant/semaine	Démotivation des apprenants et des élèves	Faible rendement scolaire L'abandon scolaire			Cercle
Santé							
Problèmes/c ontraintes	ODDs	Situation de référence de la commune/ODD	Causes du problème	Effets du problème	Solutions	Pertinence des solutions/ODD	Niveau de résolution
Insuffisance de personnel qualifié à la maternité)	ODD3 ; ODD17	Population communale : Nbre de médecins :01 Nbre de d'infirmiers : Nbre Sage femme : Matrones :	Non-respect de la déontologie Non-respect des procédures de recrutement Le coût élevé de la formation Insuffisance dans la motivation du personnel La faible implication de l'ASACO dans la gestion du personnel La mauvaise négociation du contrat de travail	Faible taux de réussite des traitements préconisés Faible taux de fréquentation des centres de santé Absence fréquente du personnel Mauvaise fréquentation des centres de santé	Former les agents de santé Respecter les procédures de recrutement Motiver le personnel (INPS, AMO...) Impliquer l'ASACO dans la gestion du personnel Négocier de bonnes clauses contractuelles	ODD3 ; ODD17	Commune Cercle Région National
Manque d'adhésion de la population à l'ASACO	ODD 3 ;	Nbre de population/SCOM	Mauvaise information de la population par le bureau de l'ASACO	Le coût élevé des prestations	Informers/Sensibiliser (IEC)	ODD 3 ;	Ville Commune
Insuffisance d'infrastructures	ODD3 ;	Niveau du plateau	Mauvais état du bâtiment actuel Faible implication de la mairie dans la réhabilitation du centre	Insécurité des patients et du personnel soignant Diminution de la bonne qualité des soins	Construire un bâtiment en bonne et due forme (dans un futur proche)	ODD3 ;	Commune Cercle Région National
Non sécurisation des centres de santé	ODD3; ODD 9 ; ODD10	Dimension de l'espace à sécuriser	Manque d'une clôture adéquate La non-implication des acteurs locaux pour la sécurisation du centre de santé	Divagation des animaux dans la cour Insécurité grandissante Risques de vol	Clôturer le centre de santé	ODD3; ODD 9 ; ODD10	Commune Cercle Région National

Manque d'appui aux groupements sanitaires (APHAK, ARCK)	ODD3		Manque de communication et de suivi par la mairie Insuffisance d'initiatives locales	Démotivation des membres à rendre service Augmentation du taux des maladies hygiéniques Désinformation de la population sur la santé	Motiver les associations Equiper les associations en matériel d'assainissement et de sensibilisation	ODD3	Commune Cercle Région National
Non mobilisation de la cotisation villageoise	ODD3	% de mobilisation de la quote part	Manque d'information et de sensibilisation par le bureau de l'ASACO et la mairie	Risque accrue de mortalité infantile et néonatale	IEC sur l'importance de la mobilisation de la quote part villageoise	ODD3	Commune
Insuffisance de matériel	ODD3	Quantité de matériel disponible	La non-prise en compte de l'amortissement du matériel Mauvais entretien/maintenance du matériel	Prestation de mauvaise qualité Traitement à tâtons Non satisfaction des patients Mauvaise fréquentation des centres de santé	Maintenir régulièrement le matériel Pratiquer l'amortissement pour le renouvellement du matériel	ODD3	Commune Cercle
Absence de pharmacie privée	ODD3; ODD 9	Nbre de pharmacie	Manque de promoteurs privés Manque de médicaments de spécialité	Réduction des distances à parcourir	Négocier avec les opérateurs privés Construire et équiper une pharmacie	ODD3; ODD 9	Commune Cercle Région
Insuffisance de produits (médicaments)	ODD3; ODD 9	Quantité de produits disponibles/saison/période	Non-respect des commandes en fonction des pathologies courantes	Traitement tardif de certaines pathologies Déplacement coûteux Mort de certains patients Mauvaise gestion des stocks	Faire régulièrement l'inventaire des dépôts de médicament Remplir hebdomadairement les fiches de stocks Passer les commandes à temps	ODD3; ODD 9	Commune Cercle

Automédication	ODD3		L'ignorance La pauvreté L'indiscipline La vente illicite des produits pharmaceutiques La non implication de la mairie et l'ASACO dans la vente illicite des produits pharmaceutiques	La mort La survenue de nouvelles complications	Lutter contre la vente illicite des produits pharmaceutiques IEC	ODD3	Commune Cercle
Faible fréquentation des structures de santé	ODD3	% de fréquentation	La pauvreté L'automédication (la vente illicite des produits pharmaceutiques) Recours aux tradipraticiens Pratique de la médecine clandestine	Persistance de certaines pathologies La mort L'aggravation des complications liées à certaines pathologies	IEC Doter les CSCOM et équiper en matériel et produits performants ainsi qu'en personnel qualifié	ODD3	Commune Cercle Village
GROUPE VULNERABLES Personnes âgées Maladies oculaires et urogénitales	ODD3 ; ODD10 ; ODD17	Nbre de cas/tranche d'âge (50-plus)	Carence de vitamine Non détection à temps Rétention d'urine Utilisation abusive des produits aphrodisiaque	Infirmité oculaire Cécité Invalidité	Campagne de distribution de vitamines Campagne de préparation de repas équilibrés Campagne de détection des maladies oculaires Sensibilisation sur les facteurs d'aggravation des problèmes urinaires	ODD3 ; ODD10 ; ODD17	Commune Cercle Village
Art et culture							
Problèmes/constraints	ODDs	Situation de référence de la commune/ODD	Causes du problème	Effets du problème	Solutions	Pertinence des solutions/ODD	Niveau de résolution
Absence d'infrastructures artistiques et culturelles	ODD3 ;	Nbre d'infrastructures	Manque d'initiatives locales La non valorisation du potentiel artistique et culturel	La faible visibilité du patrimoine artistique et culturel du terroir Insuffisance d'occupation	Sensibiliser Créer des événements artistiques et culturels Revaloriser les meurs à travers l'initiation d'une		Village Commune

				socioculturelle de la jeunesse L'abandon des meurs Manque de solidarité entre les jeunes	semaine communale artistique et culturelle Créer un centre pour la jeunesse		
--	--	--	--	--	--	--	--

Sport

Absence d'infrastructures sportives aménagées	ODD3.	Nbre d'infrastructures sportives	Ignorance Manque de volonté Opposition parentale Manque d'initiatives locales Insuffisance de moyens financiers	Survenue de certaines maladies Insuffisance d'occupation des jeunes Manque d'emploi pour la jeunesse Manque de solidarité entre les jeunes La non révélation de certains talents	IEC Créer des espaces de jeux et des infrastructures sportives Créer des compétitions interscolaires et intercommunautaires Encourager les initiatives en cours		Village Commune Cercle
---	-------	----------------------------------	---	--	--	--	------------------------------

EQUIPEMENT/INFRASTRUCTURES

Route

Problèmes/constraints	ODDs	Situation de référence de la commune/ODD	Causes du problème	Effets du problème	Solutions	Pertinence des solutions/ODD	Niveau de résolution
Enclavement de Badinka en saison des pluies	ODD9 ; ODD10 ; ODD11 ; ODD12	Longueur de route	Insuffisance de paiement des impôts et taxes Insuffisance d'initiatives locales La non priorisation du désenclavement de la commune dans les programmes étatiques Manque des ponts Tarif du transport très élevé	L'inaccessibilité de Badinka pendant l'hivernage La mévente de certains produits maraichers Le non approvisionnement du marché en produit de première nécessité	Payer régulièrement les impôts et taxes Réhabiliter de manière fréquente les tronçons abimés Faire un plaidoyer auprès de l'Etat et autres bailleurs de fonds	ODD9 ; ODD10 ; ODD11 ; ODD12	Village Commune Cercle National International

Télécommunication

Inaccessibilité à la couverture télévisuelle et radiophonique	ODD9 ; ODD10 ; ODD11 ; ODD12	% de couverture radio et télévisuelle	Absence de l'antenne TV/FM de l'ORTM dans la commune et environs	Information tardive des populations sur l'actualité nationale et internationale	Implanter une antenne relais TV/FM de l'ORTM dans la commune	ODD9 ; ODD10 ; ODD11 ; ODD12	Commune Région National
Transport et stockage							
Mauvais état de la route	ODD9 ; ODD10 ; ODD11 ; ODD12	Longueur de la route	Insuffisance de financement Manque d'entretien périodique de la route	Long temps de voyage Courbature Accidents fréquents	Payer régulièrement les impôts et taxes Offrir la main d'œuvre Réparer périodiquement les routes	ODD9 ; ODD10 ; ODD11 ; ODD12	
Coût élevé des frais de transport		Variation des frais de transport	Insuffisance de financement La dégradation de la route	Démotivation à voyager	Négocier avec les syndicats de transporteurs		
Urbanisme et habitat							
Problèmes/contraintes	ODDs	Situation de référence de la commune/ODD	Causes du problème	Effets du problème	Solutions	Pertinence des solutions/ODD	Niveau de résolution
Non application du plan d'urbanisation	ODD9 ; ODD10 ; ODD11 ; ODD12.	Nbre de site urbanisé	La non-maitrise des mesures urbanistiques par la population qui a une vocation rurale Les pesanteurs sociales	La population continue à ignorer le plan d'urbanisation L'espace est exploité de façon anarchique	IEC Former les autorités traditionnelles	ODD9 ; ODD10 ; ODD11 ; ODD12.	Commune Cercle Région
Le non-respect des normes de construction	ODD9 ; ODD10 ; ODD11 ; ODD12.		Les pesanteurs sociales Insuffisance de maçons qualifiés L'ignorance des normes de construction	Maisons mal construites et mal orientées Survenue de certaines maladies Mauvaise présentation architecturale de la ville	Former les maçons IEC Redresser les zones mal construites Respecter la réglementation	ODD9 ; ODD10 ; ODD11 ; ODD12.	Commune Cercle Région Etat

Outil 2 : CADRE OPERATIONNEL

Contraintes / difficultés reformulés	Solutions/ Actions	Localisation des villages touchés	Faisabilité Technique	Faisabilité Financière (coût de l'action)	Participation communale	Autres (partenaires potentiels à préciser)	Prise en compte du genre	Périodes de réalisation				
								An 1	An 2	An 3	An 4	An 5
AGRICULTURE												
Insuffisance de pluie	Subvention (Etat, ONG...) Changement de comportement Apport d'engrais (organique, formation en technique de compostage)	Toute la commune urbaine		40 000 000	8 000 000	12 000 000	50%	X	X	X	X	X
Manque de semences améliorées	Vulgarisation de semences hâtives Apport d'engrais (organique, formation en technique de compostage)	Toute la commune urbaine		40 000 000	8 000 000	12 000 000	50%	X	X	X	X	X
Divagation des animaux	Changement de comportement (IEC) Formation aux nouvelles techniques culturales Adoption des semences hâtives Elaborer et adopter une convention locale de gestion des ressources naturelles	Toute la commune urbaine		75 000 000	15 000 000	60 000 000	40%	X	X	X	X	X

L'érosion du sol	Changement de comportement Apport d'engrais (organique, formation en technique de compostage) Plantation d'arbre Rotation des cultures (jachère, culture en billon...) Formation aux nouvelles techniques culturales /agronomiques	Toute la commune urbaine		3 750 000	1 875 000	1 875 000	60%	X	X	X	X	X
La non-valorisation du potentiel agricole de la commune	Aménager les bas-fonds et les mares Introduire les cultures maraichères Construire des retenues d'eau Introduire des mesures agro écologiques (plantation d'arbres etc.)	Toute la commune urbaine		30 000 000	5 000 000	25 000 000	70%	X	X	X	X	X
ELEVAGE												
Insuffisance d'alimentation (pâturage, apports nutritionnels)	Gérer les feux de façon rationnelle Respecter la réglementation Créer et ou redynamiser les brigades anti-feu	Toute la commune urbaine		500 000	500 000	0	35%	X	X	X	X	X
Insuffisance de point d'eau et	Aménager les points d'eau Surcreusement des mares	Toute la commune urbaine		30 000 000	3 000 000	27 000 000	50%	X	X	X	X	X

puits pastoraux	Crée des points d'eau et puits pastoraux											
Insuffisance d'unité de transformation des produits d'élevage	IEC Mettre en place des mesures incitatives favorables à l'implantation des PME	Kourouninkoto		15 000 000	6 750 000	8 250 000	80%	X	X	X	X	X
Insuffisance de parc de vaccination	Construire des parcs de vaccination IEC (information éducation pour le changement) Organisation des campagnes de vaccination du cheptel	Kourouninkoto		12 000 000	1 800 000	10 200 000	45%	X	X	X		
Inexistence d'une pharmacie vétérinaire dans la commune	Négocier et contractualiser avec des opérateurs agréés des pharmacies vétérinaires Construire, équiper et doter une pharmacie vétérinaire	Kourouninkoto		17 000 000	2 550 000	14 450 000	30%			X	X	X
Vols des animaux	Respecter la réglementation	Toute la commune		3 500 000	2 800 000	700 000		X	X	X	X	X
Fréquence des maladies aviaires	Vulgariser l'aviculture Respecter le calendrier de vaccination de la volaille Construire des poulaillers améliorés	Toute la commune		10 000 000	5 000 000	5 000 000	60%	X	X	X	X	X

PECHE

Insuffisance de produits halieutiques	Vulgariser la pisciculture Construire des étangs piscicoles Empoisonner les mares	Toute la commune		15 000 000	5 000 000	10 000 000	60%	X	X	X	X	X
Insuffisance d'équipements appropriés à la pêche	Respecter la réglementation IEC	Toute la commune		15 000 000	7 500 000	7 500 000	60%	X	X	X	X	X

FORESTERIE/ENVIRONNEMENT

Feux de brousse	Gérer les feux (informer et sensibiliser sur les dangers liés aux feux) Création et ou redynamisation des brigades anti feu Respecter la réglementation Installation de pare-feu	Toute la commune		Cf. (élevage) 500 000	Cf. (élevage) 500 000	0	35%	X	X	X	X	X
Déforestation	Gérer rationnellement les massifs Lutter contre les feux de brousse Respecter la réglementation Réaliser des plantations d'enrichissement Pratiquer la RNA Vulgariser les foyers améliorés Utiliser les Energies Renouvelables	Toute la commune		2 000 000	1 000 000	1 000 000	35%	X	X	X	X	X

Contraintes / difficultés reformulés	Solutions/ Actions	Localisation des villages touchés	Faisabilité Technique	Faisabilité Financière (coût de l'action)	Participation communale	Autres (partenaires potentiels à préciser)	Prise en compte du genre	Périodes de réalisation				
MINES ET CARRIERES												
Existence de sites de carrière distants du centre urbain	Réparer les routes Aménager la berge pour faciliter l'embarquement	Toute la commune		50 000 000	17 500 000	32 500 000	25%	X	X	X	X	X
RESSOURCES HUMAINES												
Education												
Pléthore d'effectif dans les salles de classe	Construire de nouvelles salles de classe Recruter les enseignants en nombre suffisant	Toute la commune		40 000 000	6 000 000	34 000 000	50%	X	X	X		
Faible rigueur des directeurs	Respecter la réglementation IEC (Information, Education pour le Changement)	Toute la commune		3 000 000	3 000 000	0	50%	X	X	X	X	X
Insuffisance des enseignants	Recruter des Enseignants en nombre suffisant Former les enseignants Organiser des cours remédiation	Toute la commune		25 000 000	2 250 000	22 750 000	50%	X	X	X		

	Renforcer la capacité des membres du CGS en gestion (administrative et financière)												
Déscolarisation	Sensibiliser Motiver les filles élèves	Toute la commune		10 000 000	5 000 000	5 000 000	50%	X	X	X	X	X	X
Insuffisance du matériel didactique	Doter les écoles de matériel didactique Réparer le matériel vétuste	Toute la commune		7 000 000	3 500 000	3 500 000	50%	X	X	X	X	X	X
Insuffisance des ressources humaines qualifiées	Former de façon continue les enseignants Construire des écoles de formation des enseignants	Kourouninkoto		5 000 000	2 500 000	2 500 000	50%	X	X	X			
Absentéisme des enseignants et des élèves	Appliquer les textes Sensibiliser Récompenser le mérite	Kourouninkoto		2 500 000	1 250 000	1 250 000	50%	X	X	X			
Santé													
Insuffisance de personnel qualifié à la maternité	Former les agents de santé Respecter les procédures de recrutement	Kourouninkoto		1 200 000	1 200 000	0	75%	X	X	X	X	X	X
Manque d'adhésion de la population à l'ASACO	Informar/Sensibiliser (IEC)	Toute la commune		2 000 000	2 000 000	0	75%	X	X	X	X	X	X
Insuffisance d'infrastructures	Construire un bâtiment en bonne et	Kourouninkoto		35 000 000	5 000 000	30 000 000	50%	X	X	X	X	X	X

	due forme (dans un futur proche)											
Non sécurisation des centres de santé	Clôturer le centre de santé	Kourouninkoto		12 000 000	1 200 000	10 800 000	50%	X	X	X	X	X
Manque d'appui aux groupements sanitaires (APHAK, ARCK)	Motiver les associations Equiper les associations en matériel d'assainissement et de sensibilisation	Kourouninkoto		1 500 000	1 000 000	500 000	50%	X	X	X	X	X
Non mobilisation de la cotisation villageoise	IEC sur l'importance de la mobilisation de la quote part villageoise	Toute la commune		2 000 000	2 000 000	0	60%	X	X	X	X	X
Insuffisance de matériel	Maintenir régulièrement le matériel Pratiquer l'amortissement pour le renouvellement du matériel	Kourouninkoto		7 000 000	1 050 000	5 950 000	50%	X	X	X		
Non permanence du personnel qualifié	Motiver le personnel (INPS, AMO...) Impliquer l'ASACO dans la gestion du personnel Négocier de bonnes clauses contractuelles	Kourouninkoto		3 500 000	3 500 000	0	50%	X	X	X	X	X
Absence de pharmacie privée	Négocier avec les opérateurs privés Construire et équiper une pharmacie	Kourouninkoto		500 000	500 000	0	40%			X	X	

Art et culture

Manque d'infrastructures artistiques et culturelles	Sensibiliser Créer des événements artistiques et culturels Revaloriser les meurs à travers l'initiation d'une semaine communale artistique et culturelle Créer un centre pour la jeunesse	Kourouninkoto		15 000 000	3 000 000	12 000 000	50%	X	X	X	X	X
---	--	---------------	--	------------	-----------	------------	-----	---	---	---	---	---

Sport

Non-aménagement des infrastructures sportives aménagées	IEC Créer des espaces de jeux et des infrastructures sportives Créer des compétitions interscolaires et intercommunautaires Encourager les initiatives en cours	Kourouninkoto		21 000 000	8 400 000	12 600 000	50%	X	X	X	X	X
---	--	---------------	--	------------	-----------	------------	-----	---	---	---	---	---

EQUIPEMENTS/INFRASTRUCTURES**Route**

Enclavement de Badinka en saison des pluies	Payer régulièrement les impôts et taxes Réhabiliter de manière fréquente les tronçons abimés	Toute la commune		27 000 000	6 000 000	21 000 000	50%	X	X	X	X	X
---	---	------------------	--	------------	-----------	------------	-----	---	---	---	---	---

	Faire un plaidoyer auprès de l'Etat et autres bailleurs de fonds												
Télécommunication													
Inaccessibilité à la couverture télévisuelle et radiophonique	Implanter une antenne relais TV/FM de l'ORTM dans la commune	Toute la commune		30 000 000	4 500 000	25 500 000	50%		X	X	X		
Transport et stockage													
Mauvais état de la route	Payer régulièrement les impôts et taxes Offrir la main d'œuvre Réparer périodiquement les routes	Toute la commune		10 000 000	5 000 000	5 000 000	30%	X	X	X	X	X	
Coût élevé des frais de transport	Négocier avec les syndicats de transporteurs	Toute la commune		1 500 000	1 500 000	0	50%	X	X				
Urbanisme et habitat													
Non application du plan d'urbanisation	IEC Respecter les normes d'urbanisation	Toute la commune		2 000 000	2 000 000	0	30%	X	X	X	X	X	
Le non-respect des normes de construction	IEC Respecter les normes de construction	Toute la commune	Diffusion des textes Répression	2 000 000	2 000 000	0	30%	X	X	X	X	X	
TOTAL				473 150 000									

IV. SYNTHSE DES OPPORTUNITES/POTENTIALITES DE LA COMMUNE

Outil 3 : Grille de détermination des options pour la valorisation des potentialités

Domaine/secteur	Potentiel de la Commune	Localisation	Types de valorisations possibles	Faisabilité technique	Faisabilité Financière (coût)	Opportunités de financement (y comp Interco)	Conformité de solution aux ODDs/CC/genre
AGRICULTURE	Le fleuve BAOULE	KOUROUNIKOTO	Aménagement hydroagricole	Plaine	59.000.000		
	Les ressources humaines	BADENKA	Culture de saison et de contre-saison	Parcelles	10.000.000		
	Existence des terres agricoles	Toute la commune	Maraichage	Espace maraicher	6.000.000		
	Cours d'eau	Communes	Construction de barrages	Barrage	175.000.000		
	Les mares	Commune	Aménagement piscicole	Etang	45.500.000		
	Les pleines agricoles		Semence Amélioré	reproduction	4.000.000		
	Le fleuve BAOULE						
PECHE	Le fleuve BAOULE	Toute la commune	Aménagement pisculture		45.000.000		
	Les mares, rivières, Ban côtières		Mure de retenu d'eau		15.000.000		

ELEVAGE	Existence de cheptel Culture Fourrager Amélioration génétique Piste de transhumance		Construction de marché a bétail	100.000.000		
				7.000.000		
			Achat de semence fourrager	4.000.000		
				5.000.000		
			Insémination	10.000.000		
			Puits citerne	7.000.000		
			Construction de Parc de vaccination	10.000.000		
			Délimitation et sécurisation de la zone de pâturage	5.000.000		
Construction de magasin de stockage d'aliment bétail						
FORESTERIE	Existence de foret Ronier , bambou , baobab , jujub , bara , kassè,		Reboisement	3.500.000		
			Restauration de sol	4.000.000		
			Protection de Berge	2.500.000		
			Plantation d'alignement	2.000.000		
Apiculture	Existence des grandes colonies d'abeille Existences d'apiculteurs		Construction d'unité de production de miel	12.000.000		

TRANSPORT	Existence de transporteur		Aménagement d'une gare routier		20.000.000		
COMMERCE	Existence de petits commerçants		Aménagement de la place du marché Construction de Magasin (boutiques)		10.000.000 15.000.000		

V. SYNTHÈSE DES SOLUTIONS DANS LA MOBILISATION DES RESSOURCES

DIFFICULTES/ CONTRAINTES	CAUSES DES DIFFICULTES	SOLUTIONS POSSIBLES	ROLES DES ACTEURS
(impôts)	Migration sensibilisation	Créer des activités	Créer des emplois
Mobilisation	Intoxication	Sensibiliser	Sensibiliser
Taxes	Méconnaissance	Informé et sensibiliser	Informé, sensibiliser et appliquer les textes
Taxes armes	Non application des taxes	Appliquer les textes	Impliquer les chefs de villages, les conseillers et les services techniques
Taxes bétail	Technique de recouvrement non approprié	Implication de la commission de finance	
Autres	Incivisme		
Convention	Non application des conventions	Appliquer les conventions	Impliquer les autorités traditionnelles (chefs de villages, maire etc...)
Mise en œuvre	Incivisme	Appliquer des textes	
Non mobilisation des droits de traverse et ticket de stationnement	Méconnaissance		
Non-paiement des taxes de télécommunication MALITEL ET ORANGE dans la commune	Approches des opérateurs		

VI. ORIENTATIONS ET AXES DE DEVELOPPEMENT PRIORITAIRES DE LA COMMUNE

5-1. Objectif général : les autorités communales de Kourouninkoto se fixent comme objectif global d'améliorer les conditions de vie des populations de la commune par :

- Le renforcement des infrastructures sociales spécialement en renforçant les infrastructures éducatives et celles de la santé pour faciliter l'accès;
- Et La valorisation des potentialités de développement de la commune dans le domaine agricole (eaux de surface) et celui de la pêche en particulier.

5-2. Objectifs spécifiques : au terme des cinq (05) ans du programme, les autorités communales voudront atteindre les objectifs spécifiques suivants :

- 1- Améliorer les conditions d'étude dans les écoles pour les rendre plus attractives à travers des infrastructures modernes visant à assurer une formation de qualité
- 2- Améliorer les capacités de prévention et d'intervention face aux crises (alimentaires) et/ou climatiques à travers une approche novatrice de la question de l'insécurité alimentaire et nutritionnelle.
- 3- Aménager les potentialités en matière de mobilisation des ressources en eaux de surface pour réduire la vulnérabilité du secteur agricole aux aléas climatiques en mettant un accent particulier sur la promotion de la pisciculture comme source de protéines.

VII. STRATEGIE DE FINANCEMENT

Les sources de financement de présent programme de développement sont :

1-Apport de la commune: la commune compte sur ses ressources propres qui comprennent :

- les impôts et taxes qu'elle est autorisée à percevoir ;
- les taxes rémunération sur les services rendus ;
- les revenus de son domaine ;
- les emprunts.

2-Apport des organisations communautaires de base : cotisation, participations physiques

3-Apport de l'Etat: dans le financement de son programme, la commune compte sur le fond de l'Agence Nationale d'Investissement des collectivités territoriales (ANICT), et les programmes nationaux (PNIR, PRODES, PDIAM, PRODEC...)

4-Apport des partenaires au développement : dans le financement de son programme la commune compte sur les partenaires au développement avec qui elle conclura les accords de financement.

STRATEGIE DE MISE EN ŒUVRE DU PROGRAMME

Pour la mise en œuvre du programme de développement de la commune, le bureau communal élabore chaque année un programme annuel en s'inspirant sur son programme de développement et en concertant les organisations communautaires de base. Les techniques et autres partenaires.

Le conseil communal examinera tout réajustement avant de l'adopter

Le bureau communal, après l'adoption de son programme annuel, cherche les moyens financiers, techniques et humains pour l'exécution des actions prévues dans son programme.

Les fonds propres sont les premiers éléments de financement des activités auxquels s'ajoutent les appuis des partenaires de la commune.

SUIVI-EVALUATION DU PROGRAMME

Il sera fait par :

- Le conseil communal,
- et un dispositif (cadre de concertation) qui sera mis en place composé de représentants de toutes les parties prenantes au plan de développement communal (population, services techniques, les OCB, les partenaires au développement...)

VII. ANNEXES

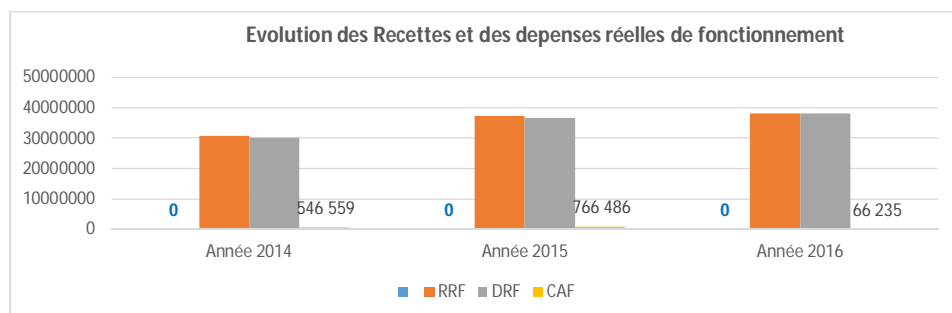
LISTE DES ODD

ODD 1	Éliminer la pauvreté sous toutes ses formes et partout dans le monde
ODD 2	Éliminer la faim, assurer la sécurité alimentaire, améliorer la nutrition et promouvoir l'agriculture durable
ODD 3	Permettre à tous de vivre en bonne santé et promouvoir le bien-être de tous à tout âge
ODD 4	Assurer l'accès de tous à une éducation de qualité, sur un pied d'égalité, et promouvoir les possibilités d'apprentissage tout au long de la vie
ODD 5	Parvenir à l'égalité des sexes et autonomiser toutes les femmes et les filles
ODD 6	Garantir l'accès de tous à l'eau et à l'assainissement et assurer une gestion durable des ressources en eau
ODD 7	Garantir l'accès de tous à des services énergétiques fiables, durables et modernes, à un coût abordable
ODD 8	Promouvoir une croissance économique soutenue, partagée et durable, le plein emploi productif et un travail décent pour tous
ODD 9	Bâtir une infrastructure résiliente, promouvoir une industrialisation durable qui profite à tous et encourager l'innovation
ODD 10	Réduire les inégalités dans les pays et d'un pays à l'autre
ODD 11	Faire en sorte que les villes et les établissements humains soient ouverts à tous, sûrs, résilients et durables
ODD 12	Établir des modes de consommation et de production durables
ODD 13	Prendre d'urgence des mesures pour lutter contre les changements climatiques et leurs répercussions
ODD 14	Conserver et exploiter de manière durable les océans, les mers et les ressources marines aux fins du développement durable
ODD 15	Préserver et restaurer les écosystèmes terrestres, en veillant à les exploiter de façon durable, gérer durablement les forêts, lutter contre la désertification, enrayer et inverser le processus de dégradation des sols et mettre fin à l'appauvrissement de la biodiversité
ODD 16	Promouvoir l'avènement de sociétés pacifiques et ouvertes aux fins du développement durable, assurer l'accès de tous à la justice et mettre en place, à tous les niveaux, des institutions efficaces, responsables et ouvertes
ODD 17	Renforcer les moyens de mettre en œuvre le partenariat mondial pour le développement durable et le revitaliser

ANALYSE FINANCIERE KOUROUNINKOTO

1, CAPACITE D'AUTOFINANCEMENT

	Année 2014	Année 2015	Année 2016
RRF	30 779 437	37 395 427	38 130 662
DRF	30 232 878	36 628 941	38 064 427
CAF	546 559	766 486	66 235
	1,78%	2,05%	0,17%
		121,5%	102,0%
		121,2%	103,9%



2. RATIO D'ANALYSE

pop

7152

	Année 2014	Année 2015	Année 2016
CAF/RRF	1,78%	2,05%	0,17%
CAF/HBT	76	107	9
RRF/hbt	304	4	5 229
DRF/Hbt	227	4	5 121

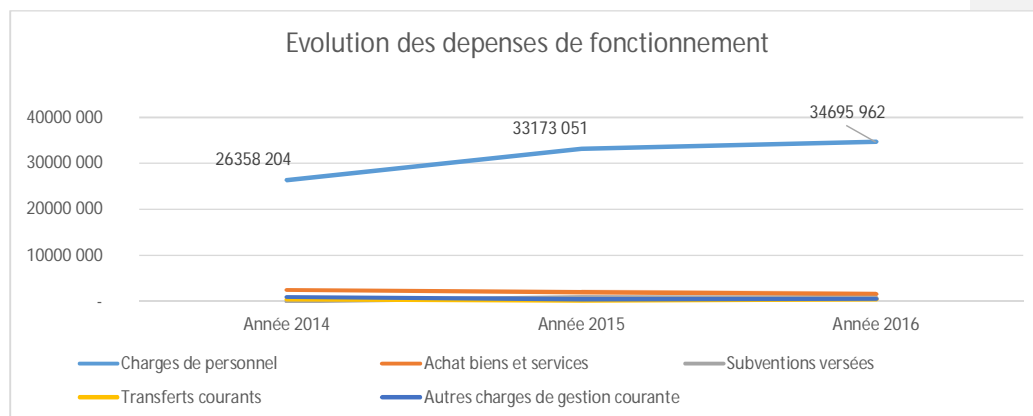
3. ANALYSE DES DEPENSES DE FONCTIONNEMENT

	Année 2014	Année 2015	Année 2016
Charges de personnel	26 358 204	33 173 051	34 695 962
Achat biens et services	2 534 500	1 951 150	1 582 000
Subventions versées	-	819 100	785 000
Transferts courants	384 554	210 640	461 465
Autres charges de gestion courante	955 620	475 000	540 000

Total Charges de fonctionnement

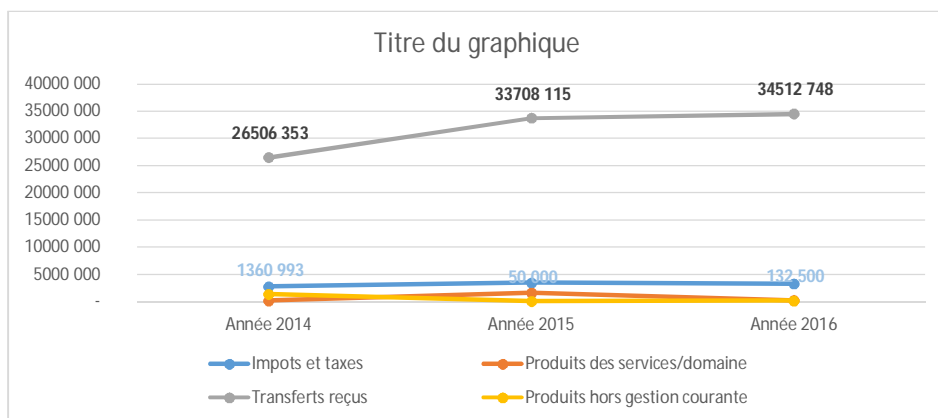
30 232 878 36 628 941 38 064 427

126% 105%
77% 81%
99% **98%** **101%**



4. ANALYSE DES RECETTES DE FONCTIONNEMENT

	Année 2014	Année 2015	Année 2016
Impôts et taxes	2 745 841	3 451 892	3 274 014
Produits des services/domaine	166 250	1 629 220	211 400
Transferts reçus	26 506 353	33 708 115	34 512 748
Produits hors gestion courante	1 360 993	50 000	132 500
Total Recettes fonctionnement	30 779 437	38 839 227	38 130 662
		125,71%	94,85%
		127,17%	102,39%



5. ANALYSE DES RECETTES FISCALES

Réalisation

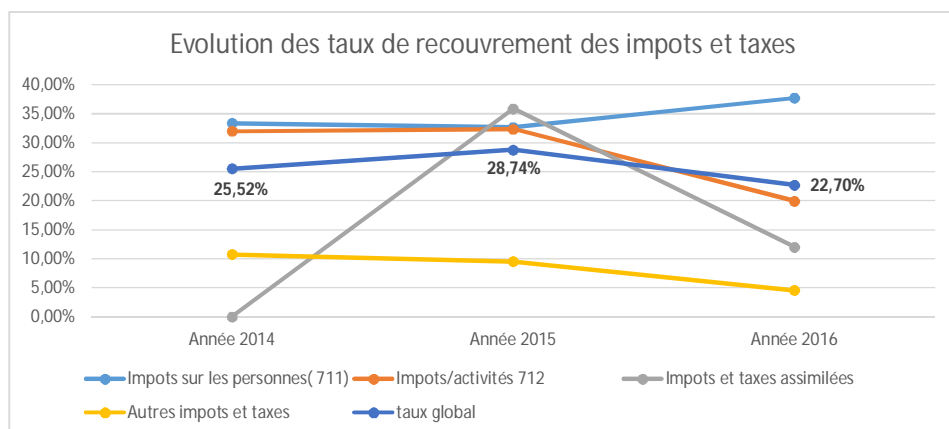
	Année 2014	Année 2015	Année 2016
Impôts sur les personnes(711)	1 689 063	1 814 565	2 093 298
Impôts/activités 712	847 375	1 037 931	892 516
Impôts et taxes assimilées	0	394 596	144 000
Autres impôts et taxes	209 400	204 800	145 200
Total	2 745 838	3 451 892	3 275 014
	- 3	-	1 000

Previsions

	Année 2014	Année 2015	Année 2016
Impôts sur les personnes(711)	5 058 533	5 550 500	5 550 000
Impôts/activités 712	2 650 000	3 210 000	4 480 000
Impôts et taxes assimilées	1 100 000	1 100 000	1 200 000
Autres impôts et taxes	1 950 000	2 150 000	3 200 000
Total	10 758 533	12 010 500	14 430 000
		1 140 000	900 000

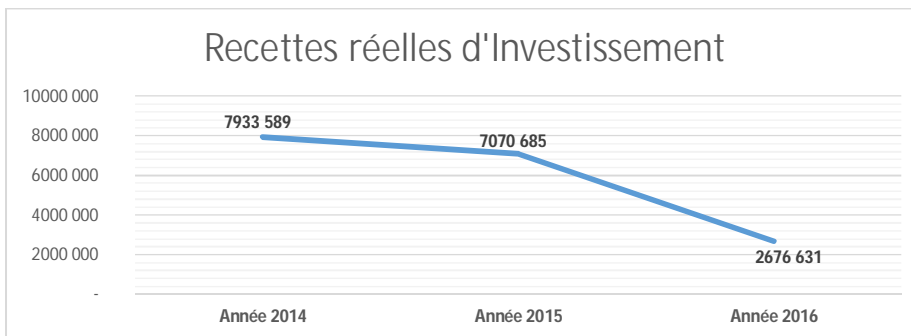
Taux de recouvrement

	Année 2014	Année 2015	Année 2016
Impôts sur les personnes(711)	33,39%	32,69%	37,72%
Impôts/activités 712	31,98%	32,33%	19,92%
Impôts et taxes assimilées	0,00%	35,87%	12,00%
Autres impôts et taxes	10,74%	9,53%	4,54%
taux global	25,52%	28,74%	22,70%



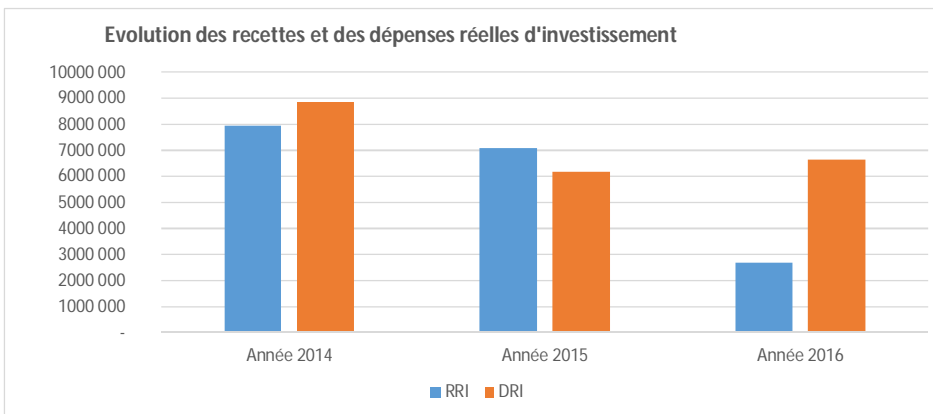
6. EVOLUTION DES RECETTES D'INVESTISSEMENT

	Année 2014	Année 2015	Année 2016
CAF	546 559	766 486	66 235
Subventions Etat	7 387 030	6 304 199	2 610 396
Emprunts et dettes	-	-	-
Recettes réelles d'Investissement	7 933 589	7 070 685	2 676 631



7. EVOLUTION DES REC ETTES ET DES DEPENSES D'INVESTISSEMENTS

	Année 2014	Année 2015	Année 2016	
RRI	589	7 933	7 070 685	2 676 631
DRI	343	8 854	6 165 590	6 646 436
taux de réalisation		111,61%	87,20%	248,31%



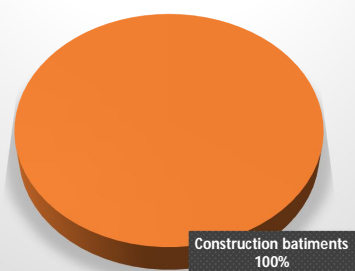
8. RATIOS D'INVESTISSEMENTS

	Année 2014	Année 2015	Année 2016
TOTAL BUDGET	38 713 026	45 909 912	40 807 293
RRI/HBT	1 109	989	374
DRI/H	1 238	862	929
RRI/TOTAL BUDGET	20,49%	15,40%	6,56%

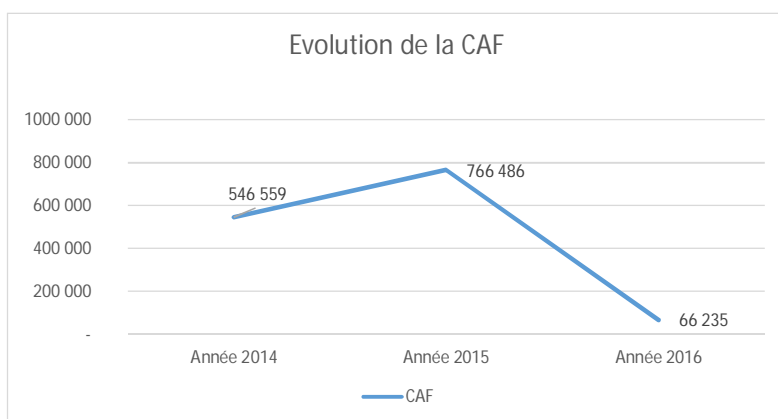
9. NATURE DES INVESTISSEMENTS REALISES

	Année 2014	Année 2015	Année 2016
Frais études	0		
Construction batiments	8 854 343	6 165 590	4 036 040
Achat matériels de transport			
Achat autres matériels			
Total	8 854 343	6 165 590	4 036 040

Nature des investissements réalisés



Evolution de la CAF



187500	45000	15000
23000	10000	10000
3000	10000	

1 000

214 500	-	##	65 000	25 000	304 500
----------------	---	----	---------------	---------------	----------------

667 000

492 000

187 500

GLOBAL

Réalisation	Prévision	Taux
5 596 926	16 159 033	34,6%
2 777 822	10 340 000	26,9%
538 596	3 400 000	15,8%
559 400	7 300 000	7,7%
9 472 744	37 199 033	25,5%